





Тематический комплект  
«Весенние зашифровки»






Закрой все дырочки на тучках синим пластилином. Мама отщипывает кусочек и катает шарик, ребенок приплющивает его к картинке, закрывая дырочку.



Сделай набухшие почки для дерева. Мама отщипывает кусочек и катает шарик, ребенок приплющивает его к ветке на картинке.





Покажи, как капает капель с сосулек. Мама отщипывает кусочек и катает шарик, ребенок приплющивает его к картинке.




Сделай точки на спинке божьей коровки. Мама отщипывает кусочек и катает шарик, ребенок приплющивает его к картинке, закрывая дырочку.





Приклей серединки цветов, подбирая их по размеру.



Приклей бабочек на цветочки, подбирая их по размеру.






Приклей птичек к скворечнику, подбирая их по размеру.




Приклей кораблики к ручейкам, подбирая их по размеру.





Раскрась почки на каждом дереве, используя зеленый цвет. Обмакни пальчик в воду, а затем в краски и поставь точки-отпечатки на картинке.



Раскрась лепестки на каждом цветочке, используя красный и желтый цвет. Обмакни пальчик в воду, а затем в краски и поставь точки-отпечатки на картинке.

